



# Der kleine Jäger

## mit Hermi Hermelin

Er ist Südtirols größter Marder. Jeder kennt seine schwarz-weiße Maske. Er wohnt in einem Bau unter der Erde und ist meistens nachts unterwegs. Na, habt ihr schon erraten, von wem Hermi da spricht?

guter Geruchssinn

schwarz-weiße Maske

gedrungener Körper

kurzer Schwanz



Dachse schauen auf den ersten Blick eher nach einem kleinen Bären als nach einem Marder aus. Ihre Beine sind kurz, ihr Körper etwas pummelig. Und wie schwer sie sind! 15 Kilogramm kann so ein Dachs wiegen. Ein richtiges **Schwer-gewicht**. Unterschätzen darf man den Dachs aber nicht. Er kann ziemlich schnell laufen und ist ein guter Schwimmer.



Die starken Krallen machen den Dachs zu einem ausgezeichneten Gräber.


Den Großteil des Tages verbringt der Dachs gut versteckt in seinem **Bau**. Dort ruht er sich aus, bringt seine Jungen zur Welt und zieht sie groß. Mit seinen **Krallen** buddelt das fleißige Tier immer wieder neue Tunnel, bis ein großes unterirdisches Netz an Gängen entsteht. So ist genug Platz für kuschelige Wohnhöhlen. Ihr Zuhause nutzen die Tiere oft über viele Generationen hinweg. Manchmal darf sich sogar ein Fuchs einen Teil des Baues als Unterschlupf ausleihen.

Nachts, wenn der Hunger kommt, geht der Dachs im Wald auf Streife. Dafür schnüffelt er erstmal gründlich die Umgebung ab und schaut, ob die Luft rein ist. Erst dann macht er sich auf **Futtersuche**. Mit seiner guten Nase jagt er nach Regenwürmern im Boden. Die schmecken ihm besonders gut! Er frisst aber auch gerne Schnecken, Käfer, Insekten, Beeren, Obst, Wurzeln und Samen. Vor Wintereinbruch legt er sich eine dicke **Fettschicht** an. Damit übersteht er die kalten Wintertage in seinem Bau und kann im Frühling wieder putzmunter nach saftigen Regenwürmern suchen.

# Der Dachs liest mit

Dieses Mal wird gebastelt. Hermi hat euch ein Dachselesezeichen für euer Lieblingsbuch mitgebracht. Damit verliert ihr keine Seite mehr aus den Augen.

Ihr braucht: die Vorlage, Farben, Karton, Klebstoff und eine Schere.

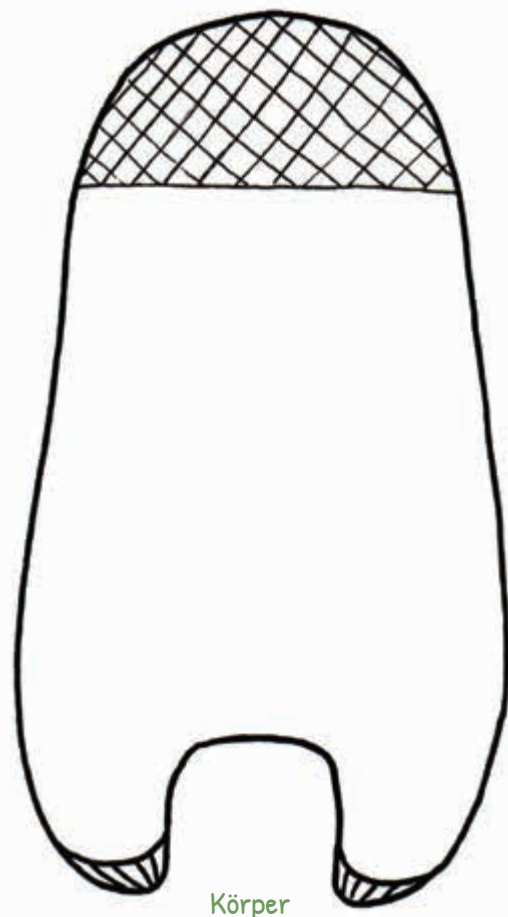


Kopf

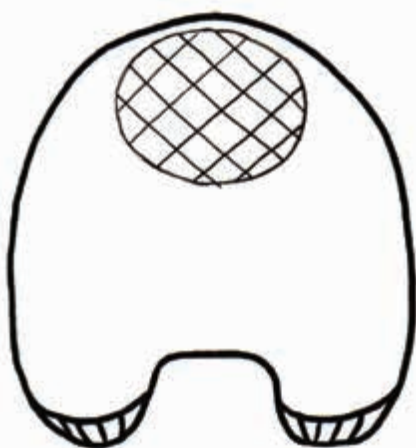


Augenstreifen

Nase



Körper



Schultern



## So wird's gemacht!

1. Klebe diese Seite auf einen Karton.
2. Male die Körperteile in deinen Lieblingsfarben an und schneide sie aus.
3. Klebe die Augenstreifen und die Nase auf den Kopf, den Kopf auf die Schultern und die Schultern auf den Körper. Bestreiche dabei nur die **karierten Flächen** mit Klebstoff, damit der Dachs auf die Buchseite geklemmt werden kann, wenn der Kleber getrocknet ist.

## Unsere Glückspilze!

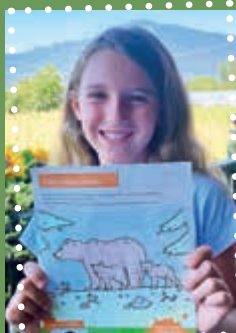
Ihr habt ein **Wild-MEMO** gewonnen!  
Herzlichen Glückwunsch!



Lena



David



Nives

Schickt uns  
ein Foto eures Lesezeichens.

Wir verlosen einen schönen Preis!

[hermi@jagdverband.it](mailto:hermi@jagdverband.it)

Einsendeschluss:  
10. November 2025

Mit der Einsendung wird das Einverständnis zur Veröffentlichung in der Jägerzeitung und auf der Webseite des SJV gegeben.